



Company Profile

SOCIETA'

CDC
Via Calabria, 1 - loc. Gello
56025 Pontedera
Tel.: +39 0587 2882
Fax: +39 0587 288514
http://www.cdc.it



Societa' di revisione *

MAZARS S.p.A.
www.mazars.it



Investor relations *

Stefano Zecchi
E-mail: investor.relations@cdc.it
Tel.: 0587 2882 - Fax: 0587 288514

ISIN	IT0001477337
BLOOMBERG	CDC IM
REUTERS	CDC.MI
Settore TECNOLOGIA	
Sotto-Settore TECNOLOGIA	



CDC S.p.A. (www.cdc.it), società quotata sul MTA di Borsa Italiana, opera sul mercato italiano della distribuzione di Information Technology (di seguito "IT") con un fatturato consolidato di circa 320 milioni di euro. La società possiede la più grande e capillare rete di Cash & Carry di IT sul territorio italiano, con una clientela di oltre 30.000 imprese ed operatori specializzati nel settore ICT e web services. CDC S.p.A. è direttamente presente sul mercato retail con la catena Computer Discount, prima catena commerciale italiana nell'IT con circa 200 punti vendita. Il mercato Corporate e Pubblica Amministrazione è servito attraverso una struttura centrale. CDC S.p.A. ha sviluppato Kraun, un proprio brand di accessoria IT, che ha catalogato oltre 600 articoli, dal mouse al networking, divisi in sei "mondi": DESK - Accessori per il Desktop (mouse, tastiere, webcam, hub, etc.), MUSIC & PHOTO - Accessori Fotografia e Musica (casse, cuffie, porta foto digitali, etc.), CONNECTIVITY - Accessori legati alla connettività (accessori bluetooth, cavi, PC cards, etc.), NETWORKING - Accessori legati al networking (router, switch, storage, cavi, etc.), MOBILITY - Accessori alla mobilità e per il Notebook/netbook (borse, alimentatori, USB pen etc.), PROTECTION - Accessori per la sicurezza (UPS, materiale elettrico)

DATI FINANZIARI *

€m	I Trimestre		Var %	Annuale	
	31/03/10	31/03/09	'10 vs '09	31/12/08	31/12/07
Totale Ricavi	89,88	86,27	4,19%	375,39	470,63
Margine Operativo Lordo	2,15	3,13	-31,46%	11,00	13,32
Ebitda margin	2,39%	3,63%		2,93%	2,83%
Margine Operativo Netto	1,10	2,02	-45,54%	5,98	4,68
Ebit Margin	1,22%	2,34%		1,59%	1,00%
Risultato Ante Imposte	0,49	1,54	-68,32%	2,59	2,61
Ebt margin	0,54%	1,78%		0,69%	0,56%
Risultato Netto	0,18	0,20	-11,50%	0,36	0,16
E-Margin	0,20%	0,23%		0,10%	0,03%

	I Trimestre		Var %	Annuale	
	31/03/10	31/03/09	'10 vs '09	31/12/08	31/12/07
PFN (Cassa)	28,88	24,94	15,79%	17,31	36,59
Patrimonio Netto				43,25	42,89
Capitale Investito			15,79%	60,56	79,47

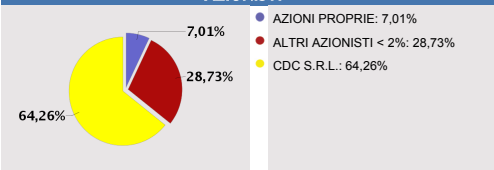
La società chiude l'esercizio il 31 dicembre. I dati sono espressi in milioni di Euro. Tutti i dati sono redatti in base agli IFRS.

CORPORATE GOVERNANCE * (CG)			
Esecutivo	Non esecutivo	Indipendente	
CONSIGLIERI			
			C.C.(1)
			C.N.(3)
TOP MANAGEMENT			
Giuseppe Diomelli Presidente e Amministratore Delegato			
Enrico Dell'Artino Amministratore Delegato			
Enrico Baracchini Consigliere			
Ernilio Vitale Consigliere			
Elena Cenderelli Consigliere			
Enrico Dell'Artino Amministratore Delegato			
Stefano Zecchi Direttore A.F.C.			
Laura Di Censo Direttore Business & Category Management			
Michele Regoli Direttore Filiali CDC			
ALTRE INFORMAZIONI DI GOVERNANCE			
Comitato di remunerazione <input checked="" type="checkbox"/>			
Voto di lista (CdA / CdS) <input checked="" type="checkbox"/>			
Quorum per presentare liste di minoranza 2.5%			
Il voto di lista è previsto per la nomina dei membri del Consiglio di Amministrazione e del collegio sindacale.			

(1): Comitato per il controllo interno (2): Comitato di remunerazione (3): Comitato nomine

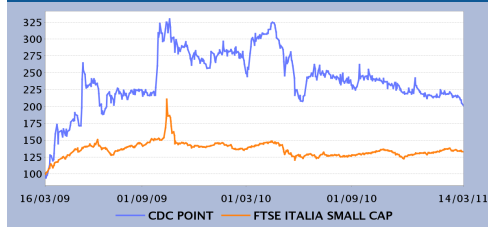
(CG) Sistema di amministrazione e controllo tradizionale

AZIONISTI *



Fonte: SOCIETA'. Aggiornamento: 15/03/11

ANALISI DEL TITOLO

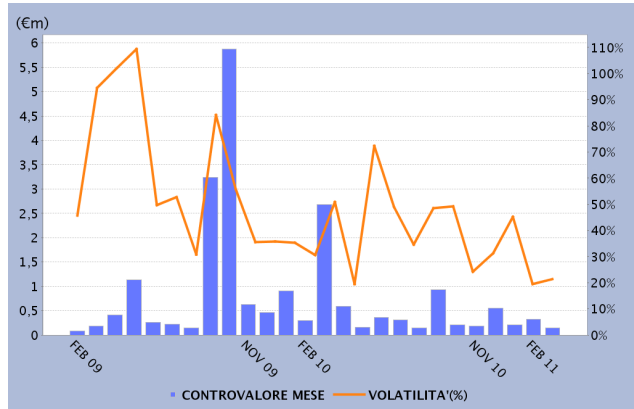


	Numero	Capitalizzaz. (€m)
Numero di azioni emesse	12.263.992	18,67
Ordinarie	12.263.992	18,67
Valore nominale (€)		0,50
	Ultimo Divid. (€)	Data Stacco
Ordinarie	0,560	23/05/2005

Ultimo prezzo	Ord	Andamento	Ord	INDICE ITSC	Andamento rel.
14/03/2011	1,52	-2Y	104,86%	-2Y	68,74%
Variaz. (-2 anni)	Ord	-1Y	-33,44%	-1Y	-27,96%
MAX	2,50	-3M	-8,04%	-3M	-11,67%
MIN	0,72	-1M	-8,05%	-1M	-5,16%

CONTROVALORE E VOLATILITA' - STATISTICHE DAL 03/01/2011 AL 14/03/2011

Controvalore	Totale (€)	647.231
	Media giornaliera (€)	12.691
Numero azioni scambiate	Totale	392.920
	Media giornaliera	7.704
Numero di contratti	Totale	1.277
	Media giornaliera	25
Volatilità'		19,56%
Turnover velocity		16,08%



Fonte: Borsa Italiana. Dati riferiti all'azione ordinaria.

ALTRI STRUMENTI QUOTATI SU BORSA ITALIANA

IDEM STOCK FUTURES SECURITISED DERIVATIVES WARRANTS STOCK OPTIONS LISTED BONDS

STUDI SOCIETARI

Studi piu' recenti su www.borsaitaliana.it:

* Informazioni fornite e aggiornate dalla società emittente