



## Company Profile

SOCIETA'

**CDC**

Via Calabria, 1 - loc. Gello  
56025 Pontedera

Tel.: +39 0587 2882

Fax: +39 0587 288514  
http://www.cdc.it



Societa' di revisione \*

MAZARS S.p.A.  
www.mazars.it



Investor relations \*

Stefano Zecchi  
E-mail: investor.relations@cdc.it  
Tel.: 0587 2882 - Fax: 0587 288514

ISIN	IT0001477337
BLOOMBERG	CDC IM
REUTERS	CDC.MI
Industry	TECNOLOGIA
Super sector	TECNOLOGIA



CDC S.p.A. (www.cdc.it), società quotata sul MTA di Borsa Italiana, opera sul mercato italiano della distribuzione di Information Technology (di seguito "IT") con un fatturato consolidato di circa 320 milioni di euro. La società possiede la più grande e capillare rete di Cash & Carry di IT sul territorio italiano, con una clientela di oltre 30.000 imprese ed operatori specializzati nel settore ICT e web services. CDC S.p.A. è direttamente presente sul mercato retail con la catena Computer Discount, prima catena commerciale italiana nell'IT con circa 200 punti vendita. Il mercato Corporate e Pubblica Amministrazione è servito attraverso una struttura centrale. CDC S.p.A. ha sviluppato Kraun, un proprio brand di accessoriistica IT, che ha catalogato oltre 600 articoli, dal mouse al networking, divisi in sei "mondi": DESK - Accessori per il Desktop (mouse, tastiere, webcam, hub, etc.); MUSIC & PHOTO - Accessori Fotografia e Musica (casse, cuffie, porta foto digitali, etc.); CONNECTIVITY - Accessori legati alla connettività (accessori bluetooth, cavi, PC cards, etc.); NETWORKING - Accessori legati al networking (router, switch, storage, cavi, etc.); MOBILITY - Accessori alla mobilità e per il Notebook/netbook (borse, alimentatori, USB pen etc.); PROTECTION - Accessori per la sicurezza (UPS, materiale elettrico)

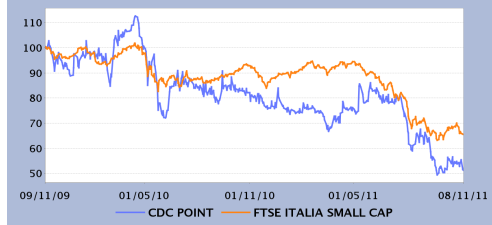
### DATI FINANZIARI \*

€m	I Trimestre		Var % '11 vs '10	Annuale	
	31/03/11	31/03/10		31/12/10	31/12/09
<b>Totale Ricavi</b>	<b>85,49</b>	<b>89,88</b>	<b>-4,89%</b>	<b>34,54</b>	<b>318,40</b>
Margine Operativo Lordo	1,05	2,15	-51,02%	6,75	7,52
<b>Ebitda margin</b>	<b>1,23%</b>	<b>2,39%</b>		<b>19,53%</b>	<b>2,36%</b>
Margine Operativo Netto	0,02	1,10	-98,36%	2,94	2,82
<b>Ebit Margin</b>	<b>0,02%</b>	<b>1,22%</b>		<b>8,51%</b>	<b>0,88%</b>
Risultato Ante Imposte	-0,48	0,49		0,66	1,60
<b>Ebt margin</b>	<b>-0,56%</b>	<b>0,54%</b>		<b>1,90%</b>	<b>0,50%</b>
Risultato Netto	-0,06	0,18		0,08	0,65
<b>E-Margin</b>	<b>-0,07%</b>	<b>0,20%</b>		<b>0,22%</b>	<b>0,21%</b>

€m	I Trimestre		Var % '11 vs '10	Annuale	
	31/03/11	31/03/10		31/12/10	31/12/09
<b>PFN (Cassa)</b>	<b>44,79</b>	<b>28,88</b>	<b>55,11%</b>	<b>32,24</b>	<b>17,19</b>
Patrimonio Netto				42,99	43,90
<b>Capitale Investito</b>			<b>55,11%</b>	<b>75,22</b>	<b>61,09</b>

La società chiude l'esercizio il 31 dicembre. I dati sono espressi in milioni di Euro. Tutti i dati sono redatti in base agli IFRS.

### ANALISI DEL TITOLO



	Numero	Capitalizzaz. (€m)
Numero di azioni emesse	12.263.992	13,71
Ordinarie	12.263.992	13,71
Valore nominale (€)		0,50
Ordinarie	Ultimo Divid. (€)	Data Stacco
	0,120	25/07/2011

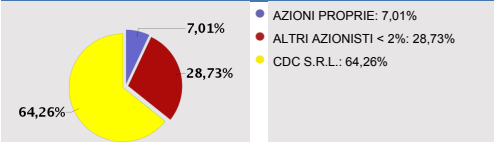
Ultimo prezzo	Ord	Andamento	Ord	INDICE ITSC	Andamento rel.
08/11/2011	1,12	-2Y	-47,63%	-2Y	-34,17%
Variaz. (-2 anni)	Ord	-1Y	-36,23%	-1Y	-7,61%
MAX	2,46	-3M	-16,38%	-3M	-5,85%
MIN	1,08	-1M	-1,60%	-1M	-0,73%

CORPORATE GOVERNANCE * (CG)			
Esecutivo	Non esecutivo	Indipendente	
<b>CONSIGLIERI</b>			
●	●	●	<b>Giuseppe Diomelli</b> Presidente e Amministratore Delegato
●	●	●	<b>Enrico Dell'Artino</b> Amministratore Delegato
●	●	●	<b>Enrico Barachini</b> Consigliere
●	●	●	<b>Elena Cenderelli</b> Consigliere
<b>TOP MANAGEMENT</b>			
<b>Giuseppe Diomelli</b> Presidente del CdA e Amministratore Delegato			
<b>Enrico Dell'Artino</b> Amministratore Delegato			
<b>Stefano Zecchi</b> Direttore A.F.C.			
<b>Michele Regoli</b> Direttore Filiali CDC			
<b>ALTRE INFORMAZIONI</b>			
Remunerazione			
Stock <input type="checkbox"/>			
Mbo <input checked="" type="checkbox"/>			
Incentivo <input type="checkbox"/>			
Voto di lista (CdA / CdS) <input checked="" type="checkbox"/>			
Quorum per presentare liste di minoranza 2,5%			
Record Date <input checked="" type="checkbox"/>			
Il voto di lista è previsto per la nomina dei membri del Consiglio di Amministrazione e del collegio sindacale.			

(1): Comitato per il controllo interno (2): Comitato di remunerazione (3): Comitato nomine

(CG) Sistema di amministrazione e controllo tradizionale

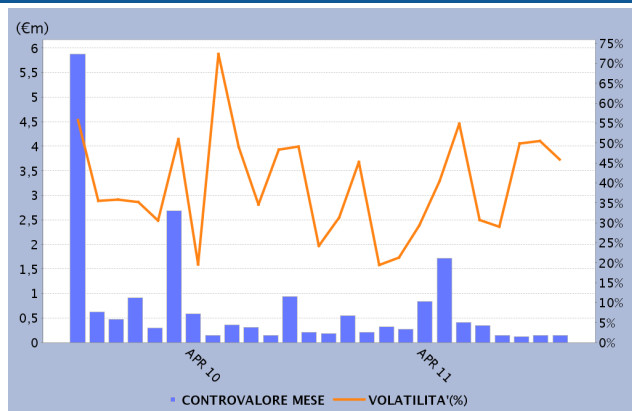
### AZIONISTI \*



Fonte: SOCIETA'. Aggiornamento: 09/11/2011

### CONTROVALORE E VOLATILITA' - STATISTICHE DAL 03/01/2011 AL 08/11/2011

<b>Controvalore</b>	Totale (€)	4.616.752
	Media giornaliera (€)	21.081
<b>Numero azioni scambiate</b>	Totale	2.768.603
	Media giornaliera	12.642
<b>Numero di contratti</b>	Totale	6.366
	Media giornaliera	29
<b>Volatilità'</b>		39,36%
<b>Turnover velocity</b>		26,39%



Fonte: Borsa Italiana. Dati riferiti all'azione ordinaria.

### ALTRI STRUMENTI QUOTATI SU BORSA ITALIANA

IDEM STOCK FUTURES  SECURITISED DERIVATIVES  WARRANTS  STOCK OPTIONS  LISTED BONDS

\* Informazioni fornite e aggiornate dalla società emittente