

Il Gruppo Safilo, presente da oltre 70 anni nel mercato dell'occhialeria, è il secondo operatore mondiale, in termini di ricavi, nello sviluppo, produzione e distribuzione all'ingrosso (wholesale) di prodotti del mercato dell'occhialeria, quali montature da vista, occhiali da sole e articoli sportivi (tra cui maschere da sci e da motocross, caschi da sci e occhiali tecnici per altri sport).

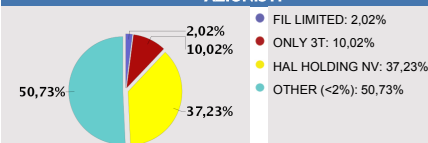
## CORPORATE GOVERNANCE \* (CG)

ESecutivo	Non esecutivo	Indipendente	CONSIGLIERI	C.C.I.(1)	C.R.(2)	AMMINISTRATORI AZIONISTI
			<b>Melchert Frans Groot</b> Presidente <b>Roberto Vedovotto</b> Amministratore Delegato <b>Giovanni Ciserani</b> Consigliere <b>Jeffrey A. Cole</b> Consigliere <b>Marco Jesi</b> Consigliere <b>Eugenio Razelli</b> Consigliere <b>Massimiliano Tabacchi</b> Consigliere			<b>Roberto Vedovotto</b> 240.000 azioni al 10/05/10 <b>Massimiliano Tabacchi</b> 12.090 azioni al 10/05/10 <b>Jeffrey A. Cole</b> 1.000 azioni al 10/05/10
						<b>TOP MANAGEMENT</b> <b>Roberto Vedovotto</b> Amministratore Delegato <b>Mario Pietribiasi</b> Direttore Generale Commerciale e Operazioni <b>Massimo Lisot</b> Direttore Business Development <b>Katia Buja</b> Direttore Affari Legali e Societari <b>Francesco Tagliapietra</b> Direttore Amministrazione e Controllo <b>Alessandro Visconti</b> Direttore Personale e Organizzazione

(1): Comitato per il controllo interno (2): Comitato di remunerazione (3): Comitato nomine

(CG) Sistema di amministrazione e controllo tradizionale

## AZIONISTI \*



Fonte: SOCIETA'. Aggiornamento: 20/05/2009

## Company Profile

SOCIETA'

**SAFILO GROUP**

Piazza Tiziano n. 8  
32044 Pieve di Cadore

Tel.: 049 698 5111

Fax: 049 698 5380  
www.safilo.com



**Società' di revisione \***

PriceWaterHouseCoopers



**Investor relations \***

**Barbara Ferrante**

E-mail: ferranteb@safilo.com

Tel.: +39 049 6985766 - Fax: +39 049 6987249



**Long term rating \***

S&P: CCC+ Moody's: Caa1

ISIN **IT0004604762**

BLOOMBERG **SFL IM**

REUTERS **SFLG.MI**

Industry  
**BENI DI CONSUMO**

Super sector  
**PRODOTTI PER LA CASA,  
PER LA PERSONA, MODA**

## DATI FINANZIARI \*

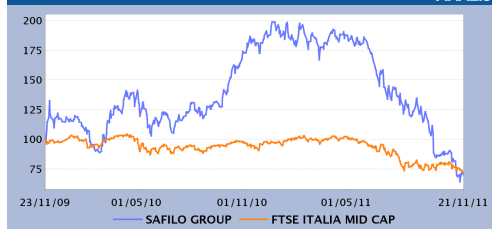
€m	I Semestre		Var %	Annuale	
	30/06/10	30/06/09		31/12/09	31/12/08
Totale Ricavi	<b>580,33</b>	<b>562,14</b>	<b>3,24%</b>	<b>1.011,24</b>	<b>1.147,82</b>
Margine Operativo Lordo	<b>64,76</b>	<b>44,06</b>	<b>46,98%</b>	<b>58,20</b>	<b>126,30</b>
<i>Ebitda margin</i>	<b>11,16%</b>	<b>7,84%</b>		<b>5,76%</b>	<b>11,00%</b>
Margine Operativo Netto	<b>44,66</b>	<b>-98,85</b>		<b>-270,68</b>	<b>86,34</b>
<i>Ebit Margin</i>	<b>7,70%</b>	<b>-17,58%</b>		<b>-26,77%</b>	<b>7,52%</b>
Risultato Ante Imposte	<b>15,71</b>	<b>-121,79</b>		<b>-324,58</b>	<b>29,45</b>
<i>Ebt margin</i>	<b>2,71%</b>	<b>-21,67%</b>		<b>-32,10%</b>	<b>2,57%</b>
Risultato Netto	<b>-3,21</b>	<b>-136,02</b>		<b>-351,45</b>	<b>-23,32</b>
<i>E-Margin</i>	<b>-0,55%</b>	<b>-24,20%</b>		<b>-34,75%</b>	<b>-2,03%</b>

€m	I Semestre		Var %	Annuale	
	30/06/10	30/06/09		31/12/09	31/12/08
PFN (Cassa)	<b>269,37</b>	<b>592,10</b>	<b>-54,51%</b>	<b>588,00</b>	<b>570,00</b>
Patrimonio Netto	<b>805,87</b>	<b>667,20</b>	<b>20,78%</b>	<b>446,00</b>	<b>804,28</b>
<i>Capitale Investito</i>	<b>1.075,24</b>	<b>1.259,30</b>	<b>-14,62%</b>	<b>1.034,00</b>	<b>1.374,28</b>

La società chiude l'esercizio il 31 dicembre. I dati sono espressi in milioni di Euro. Durante il quarto trimestre 2009, il perdurare della situazione non favorevole di mercato, in particolare nei segmenti di business di riferimento del Gruppo, e le più prudenti aspettative di ripresa delle economie mondiali, hanno fatto emergere la necessità di procedere ad una ulteriore svalutazione dell'avviamento associato a talune unità generatrici di flussi finanziari (Cash Generating Units) e ad una svalutazione straordinaria del fondo imposte differite. I risultati dell'esercizio 2009 hanno quindi evidenziato voci non monetarie non ricorrenti per complessivi 318 milioni di euro.

## ANALISI DEL TITOLO

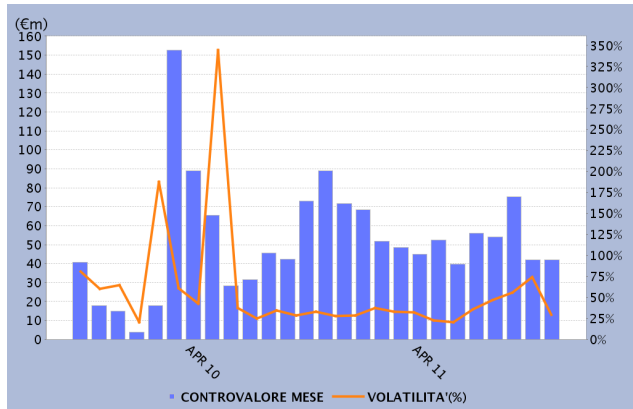


	Numero	Capitalizzaz. (€m)
Numero di azioni emesse	<b>56.821.965</b>	<b>273,88</b>
Ordinarie	<b>56.821.965</b>	<b>273,88</b>
Valore nominale (€)		<b>5,00</b>
	Ultimo Divid. (€)	Data Stacco
Ordinarie	<b>0,085</b>	<b>12/05/2008</b>

Ultimo prezzo	Ord	Andamento	Ord	INDICE ITMC	Andamento rel.
21/11/2011	<b>4,82</b>	-2Y	<b>-31,15%</b>	-2Y	<b>-27,75%</b>
Variaz. (-2 anni)	Ord	-1Y	<b>-61,64%</b>	-1Y	<b>-36,67%</b>
MAX	<b>13,70</b>	-3M	<b>-41,87%</b>	-3M	<b>-34,56%</b>
MIN	<b>4,43</b>	-1M	<b>-20,08%</b>	-1M	<b>-9,75%</b>

## CONTROVALORE E VOLATILITA' - STATISTICHE DAL 03/01/2011 AL 21/11/2011

<b>€</b> Controvalore	Totale (€)	<b>573.146.489</b>
	Media giornaliera (€)	<b>2.513.800</b>
<b>🔄</b> Numero azioni scambiate	Totale	<b>61.488.841</b>
	Media giornaliera	<b>269.688</b>
<b>📄</b> Numero di contratti	Totale	<b>192.254</b>
	Media giornaliera	<b>843</b>
<b>📈</b> Volatilità'		<b>44,42%</b>
<b>🕒</b> Turnover velocity		<b>121,50%</b>



Fonte: Borsa Italiana. Dati riferiti all'azione ordinaria.

## ALTRI STRUMENTI QUOTATI SU BORSA ITALIANA

IDEM STOCK FUTURES  SECURITISED DERIVATIVES  WARRANTS  STOCK OPTIONS  LISTED BONDS

## STUDI SOCIETARI

Studi piu' recenti su [www.borsaitaliana.it](http://www.borsaitaliana.it): Merrill Lynch (03/08/2011) Deutsche Bank (02/08/2011) Deutsche Bank (11/07/2011) Merrill Lynch (01/07/2011) Deutsche Bank (17/06/2011)

\* Informazioni fornite e aggiornate dalla società emittente