

SOCIETA'
TELECOM ITALIA
 Piazza degli Affari n.2
 20123 Milano
 Tel.: + 39 02 85951
 Fax: +39 02 81004
 www.telecomitalia.com



Long term rating *
S&P: BBB Fitch: BBB Moody's: Baa2



Societa' di revisione *
 PricewaterhouseCoopers S.p.A.



Investor relations *
Elisabetta Ripa
 E-mail: elisabetta.ripa@telecomitalia.it
 Tel.: +39 06 36883113 - Fax: +39 06 36882571

ISIN **IT0003497168**
 BLOOMBERG **TIT IM**
 REUTERS **TLIT.MI**
 Settore **TELECOMUNICAZIONI**
 Sotto-Settore **TELECOMUNICAZIONI**



Il Gruppo Telecom Italia opera in tutta la filiera dei servizi di comunicazione avanzata: telecomunicazioni fisse, mobili ed internet, con i brand Telecom Italia, TIM e Virgilio; multimedialità e televisione (La7, MTV Italia); office & system solutions (Olivetti); ricerca e sviluppo (Telecom Italia Lab). Il Gruppo è presente in Europa, bacino Mediterraneo e Sud America. Al 30 settembre 2010, Telecom Italia è uno dei maggiori operatori di telecomunicazioni fisse, con circa 15,6 mln di linee in Italia e 9 mln di accessi broadband (di cui oltre 7,2 mln retail ed 1,8 mln wholesale). E' anche tra i maggiori operatori mobili, con oltre 30,6 mln di linee. All'estero, TIM Brasil è una realtà in continua crescita, ed offre servizi di telefonia mobile (46,9 mln di linee) e servizi convergenti. In Argentina, il Gruppo conduce le proprie attività tramite Telecom Argentina S.A. (telefonia fissa, trasmissione dati ed Internet) e le sue controllate, di cui ha recentemente incrementato (ottobre 2010) la partecipazione indiretta. L'aggiornamento del piano strategico 2010-2012 ha confermato le linee guida di Gruppo: focus su mercato domestico e Brasile, rafforzamento della generazione di cassa, riduzione del debito.

DATI FINANZIARI *

€m	Novembre		Var %	Annuale	
	30/09/10	30/09/09		31/12/09	31/12/08
Totale Ricavi	19.899,00	19.995,00	-0,48%	27.163,00	29.000,00
Margine Operativo Lordo	8.475,00	8.526,00	-0,60%	11.115,00	11.090,00
Ebitda margin	42,59%	42,64%		40,92%	38,24%
Margine Operativo Netto	4.304,00	4.293,00	0,26%	5.493,00	5.437,00
Ebit Margin	21,63%	21,47%		20,22%	18,75%
Risultato Ante Imposte	2.803,00	2.668,00	5,06%	3.339,00	2.894,00
Ebt margin	14,09%	13,34%		12,29%	9,98%
Risultato Netto	1.902,00	1.140,00	66,84%	1.596,00	2.178,00
E-Margin	9,56%	5,70%		5,88%	7,51%

€m	Novembre		Var %	Annuale	
	30/09/10	30/09/09		31/12/09	31/12/08
PFN (Cassa)	32.985,00	35.093,00	-6,01%	33.949,00	34.526,00
Patrimonio Netto	28.518,00	26.989,00	5,66%	27.120,00	26.328,00
Capitale Investito	61.503,00	62.082,00	-0,93%	61.069,00	60.854,00

La società chiude l'esercizio il 31 dicembre. I dati sono espressi in milioni di Euro. La società chiude l'esercizio il 31 dicembre.

CORPORATE GOVERNANCE * (CG)

Esecutivo Non Esecutivo Indipendente	CONSIGLIERI	C.C.I.(1) C.R.(2) C.N.(3)	TOP MANAGEMENT	
			Nome	Funzione
•	Gabriele Galateri Di Genola Presidente		Gabriele Galateri Di Genola Presidente	
•	Franco Bernabè Amministratore Delegato		Franco Bernabè Amministratore Delegato	
•	César Alierta Izuel Consigliere		Andrea Mangoni Administration, Finance and Control	
•	Paolo Baratta Consigliere	•	Marco Patuano Domestic Market Operations	
•	Tarak Ben Ammar Consigliere	•	Oscar Cicchetti Technology & Operations	
•	Roland Berger Consigliere	•	Antonino Cusimano Corporate Legal Affairs	
•	Elio Cosimo Catania Consigliere	•	Luca Luciani TIM Brasil	
•	Jean Paul Fitoussi Consigliere	•	Paolo Annunziato Relations with Local Entities and Institutional Marketing	
•	Berardino Libonati Consigliere	•	Federico Maurizio D'Andrea Audit & Compliance Services	
•	Julio Linares López Consigliere	•	Antonio Migliardi Human Resources and Organization	
•	Gaetano Micciché Consigliere	•	Cesare Sironi Strategy and Innovation	
•	Aldo Minucci Consigliere	•	Stefano Cluril Purchasing	
•	Renato Pagliaro Consigliere	•	Carlo Fomaro External Relations	
•	Mauro Santinelli* Consigliere	•	Alessandro Talotta Equivalence and Regulatory Affairs	
•	Luigi Zingales Consigliere	•	Damiano Toselli Security	
			Giovanni Stella Business Unit Media	
			Riccardo Delleani National Wholesale Services	

ALTRE INFORMAZIONI DI GOVERNANCE

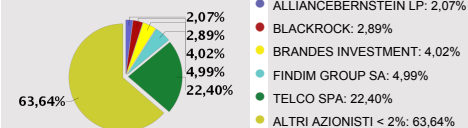
Comitato di remunerazione

* Nominato dall'Assemblea degli azionisti (29 aprile 2010) in sostituzione dell'ing. Cao, dimessosi a fine 2009.

(1): Comitato per il controllo interno (2): Comitato di remunerazione (3): Comitato nomine

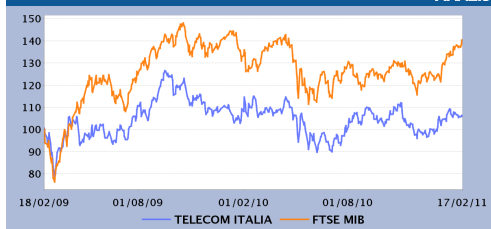
(CG) Sistema di amministrazione e controllo tradizionale

AZIONISTI *



Fonte: SOCIETA'. Aggiornamento: 09/11/10

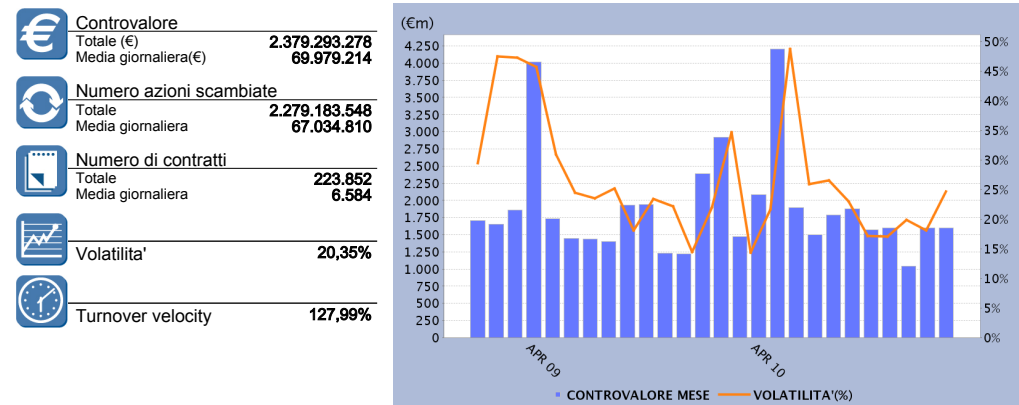
ANALISI DEL TITOLO



	Numero	Capitalizzaz.(€m)
Numero di azioni emesse	19.434.083.739	19.341.89
Ordinarie	13.407.963.078	14.063,61
Risparmio Non Conv	6.026.120.661	5.278,28
Valore nominale (€)		0,55
	Ultimo Divid. (€)	Data Stacco
Ordinarie	0,050	24/05/2010
Risparmio Non Conv	0,061	24/05/2010

Ultimo prezzo	Ord	NonConv	Andamento	Ord	NonConv	INDICE FTSEMIB	Andamento rel.
17/02/2011	1,05	0,88	-2Y	4,10%	9,90%	-2Y	38,58%
Variaz. (-2 anni)	Ord	NonConv	-1Y	-6,62%	1,68%	-1Y	7,06%
MAX	1,25	0,90	-3M	4,95%	5,70%	-3M	12,30%
MIN	0,78	0,61	-1M	1,19%	5,20%	-1M	8,59%

CONTROVALORE E VOLATILITA' - STATISTICHE DAL 03/01/2011 AL 17/02/2011



Fonte: Borsa Italiana. Dati riferiti all'azione ordinaria.

ALTRI STRUMENTI QUOTATI SU BORSA ITALIANA

IDEM STOCK FUTURES SECURITISED DERIVATIVES WARRANTS STOCK OPTIONS LISTED BONDS

STUDI SOCIETARI

Studi piu' recenti su www.borsaitaliana.it: AXIA (18/11/2010) Deutsche Bank (15/11/2010) Deutsche Bank (11/11/2010) Deutsche Bank (09/11/2010) Deutsche Bank (09/11/2010)

* Informazioni fornite e aggiornate dalla società emittente