

Bulgari è uno dei protagonisti mondiali del mercato del lusso. Nel 2008 il fatturato del Gruppo è stato di 1075 milioni di Euro con un utile netto di 93 milioni di Euro. Con una capitalizzazione di mercato di circa 1012 Milioni di Euro (al 25.03.2009), la società opera attraverso 263 negozi situati nelle più esclusive shopping areas del mondo e una qualificata rete di distributori. Il portafoglio-prodotti di Bulgari comprende gioielli, orologi, profumi e accessori. La società è controllata dalla famiglia Bulgari, che detiene circa il 52% del capitale, mentre il restante 48% è quotato alla Borsa Italiana.

### SOCIETA'

**BULGARI**

Via Condotti, 11  
00187 ROMA

Tel.: +39 06 688101  
Fax: +39 06 68810401  
http://ir.bulgari.com



### Società di revisione \*

KPMG



### Investor relations \*

**Renata Casaro**  
E-mail: renata.casaro@bulgari.com  
Tel.: +39 06 68810467 - Fax: +39 06 68810614

ISIN	IT0001119087
BLOOMBERG	BUL IM
REUTERS	BULG.MI
Settore <b>BENI DI CONSUMO</b>	
Sotto-Settore <b>PRODOTTI PERSONALI E PER LA CASA</b>	



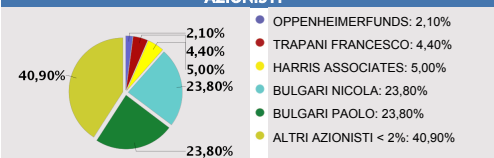
### CORPORATE GOVERNANCE \* (CG)

Esecutivo	Non esecutivo	Indipendente	CONSIGLIERI			TOP MANAGEMENT	
			C.C.I.(1)	C.R.(2)	C.N.(3)		
•			<b>Paolo Bulgari</b> Presidente			<b>Francesco Trapani</b> Amministratore Delegato	<b>ALTRE INFORMAZIONI DI GOVERNANCE</b>
•			<b>Nicola Bulgari</b> Vice Presidente				
•			<b>Francesco Trapani</b> Amministratore Delegato				Comitato di remunerazione <input checked="" type="checkbox"/>
•			<b>Claudio Costamagna</b> Consigliere				
•			<b>Giulio Figarolo Di Gropello</b> Consigliere				
•			<b>Claudio Sposito</b> Consigliere				
•			<b>Paolo Cuccia</b> Consigliere				

(1): Comitato per il controllo interno (2): Comitato di remunerazione (3): Comitato nomine

(CG) Sistema di amministrazione e controllo tradizionale

### AZIONISTI \*



Fonte: Consob Aggiornamento: 25/03/09

### DATI FINANZIARI \*

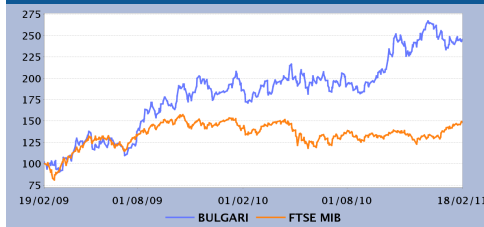
€m	I Trimestre		Var %	Annuale	
	31/03/09	31/03/08	'09 vs '08	31/12/08	31/12/07
Totale Ricavi	<b>178,10</b>	<b>231,70</b>	<b>-23,13%</b>	<b>1.075,40</b>	<b>1.091,00</b>
Margine Operativo Lordo					
Ebitda margin					
Margine Operativo Netto	<b>-23,80</b>	<b>21,90</b>		<b>111,00</b>	<b>166,80</b>
Ebit Margin	<b>-13,36%</b>	<b>9,45%</b>		<b>10,32%</b>	<b>15,29%</b>
Risultato Ante Imposte					
Ebt margin					
Risultato Netto	<b>-29,30</b>	<b>22,80</b>		<b>82,90</b>	<b>150,90</b>
E-Margin	<b>-16,45%</b>	<b>9,84%</b>		<b>7,71%</b>	<b>13,83%</b>

	I Trimestre		Var %	Annuale	
	31/03/09	31/03/08	'09 vs '08	31/12/08	31/12/07
PFN (Cassa)	<b>339,00</b>			<b>304,00</b>	<b>141,00</b>
Patrimonio Netto				<b>825,00</b>	<b>778,00</b>
Capitale Investito				<b>1.129,00</b>	<b>919,00</b>

La società chiude l'esercizio il 31 dicembre. I dati sono redatti secondo i principi contabili IAS/IFRS.

### ANALISI DEL TITOLO

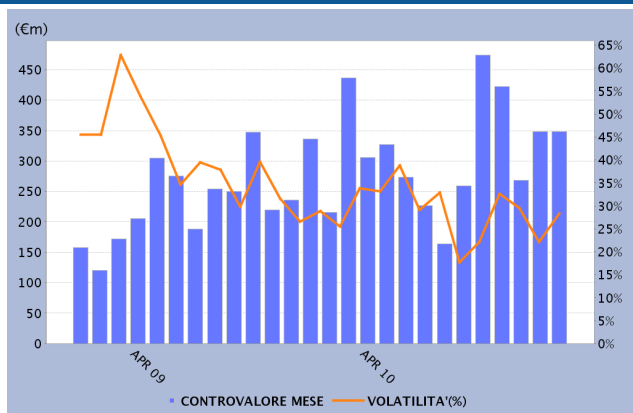


	Numero	Capitalizzaz. (€m)
Numero di azioni emesse	<b>302.345.661</b>	<b>2.332,63</b>
Ordinarie	<b>302.345.661</b>	<b>2.332,63</b>
Valore nominale (€)		<b>0,07</b>
	Ultimo Divid. (€)	Data Stacco
Ordinarie	<b>0,050</b>	<b>24/05/2010</b>

Ultimo prezzo	Ord	Andamento	Ord	INDICE FTSEMIB	Andamento rel.
18/02/2011	<b>7,72</b>	-2Y	<b>146,03%</b>	-2Y	<b>39,08%</b>
Variaz. (-2 anni)	Ord	-1Y	<b>35,52%</b>	-1Y	<b>6,33%</b>
MAX	<b>8,38</b>	-3M	<b>6,68%</b>	-3M	<b>10,43%</b>
MIN	<b>2,84</b>	-1M	<b>0,36%</b>	-1M	<b>6,80%</b>

### CONTROVALORE E VOLATILITA' - STATISTICHE DAL 03/01/2011 AL 18/02/2011

<b>€</b> Controvalore	
Totale (€)	<b>497.914.335</b>
Media giornaliera (€)	<b>14.226.124</b>
<b>↻</b> Numero azioni scambiate	
Totale	<b>64.764.254</b>
Media giornaliera	<b>1.850.407</b>
<b>📄</b> Numero di contratti	
Totale	<b>88.224</b>
Media giornaliera	<b>2.521</b>
<b>📈</b> Volatilità	<b>23,31%</b>
<b>🕒</b> Turnover velocity	<b>156,68%</b>



Fonte: Borsa Italiana. Dati riferiti all'azione ordinaria.

### ALTRI STRUMENTI QUOTATI SU BORSA ITALIANA

IDEM STOCK FUTURES  SECURITISED DERIVATIVES  WARRANTS  STOCK OPTIONS  LISTED BONDS

### STUDI SOCIETARI

Studi piu' recenti su [www.borsaitaliana.it](http://www.borsaitaliana.it): Goldman Sachs (23/11/2010) Goldman Sachs (12/11/2010) Merrill Lynch (12/11/2010) Deutsche Bank (11/11/2010) Deutsche Bank (07/11/2010)

\* Informazioni fornite e aggiornate dalla società emittente